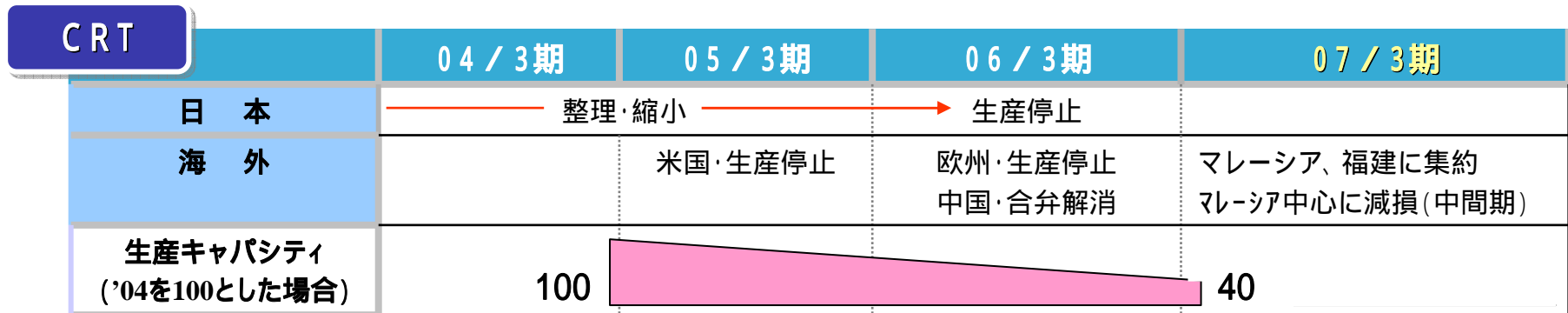
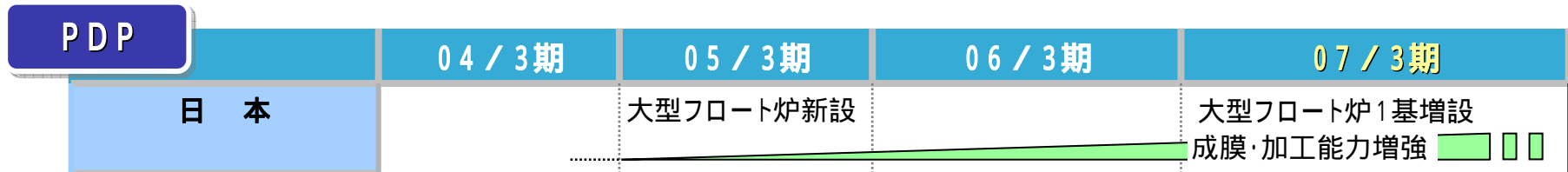
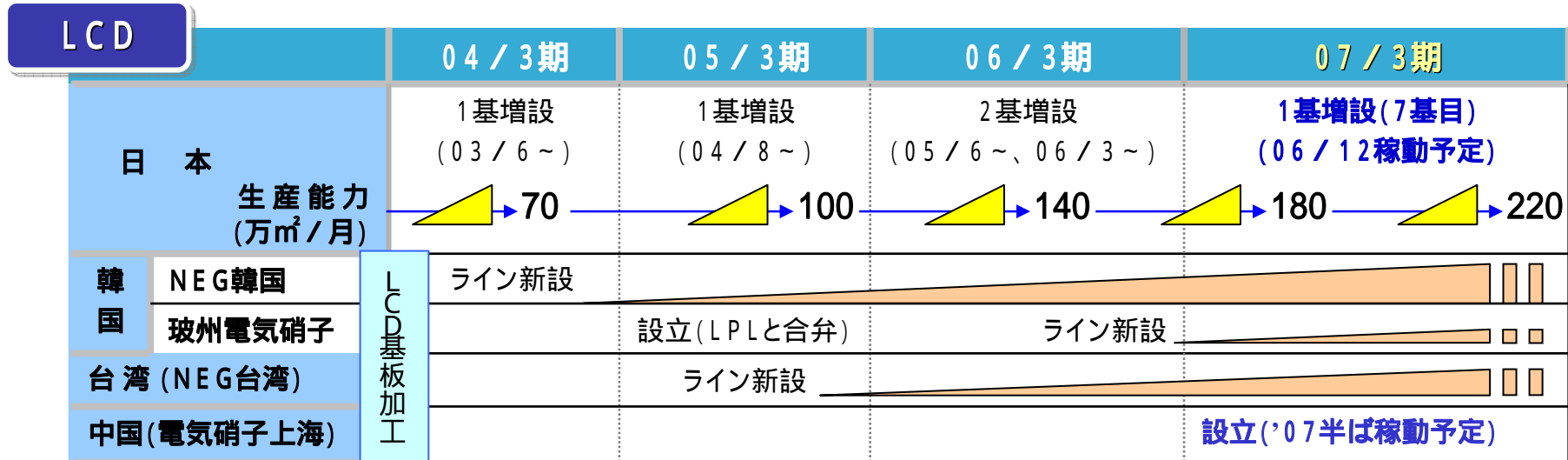


2007年3月期中間決算説明会

2006年10月26日
日本電気硝子株式会社

「事業構造の転換」進捗状況



2007年3月期中間連結決算

07/3期中間連結業績(総括)

(単位:億円)

	07 / 3期中間	06 / 3期中間	増減 (%)	利益率 (%)
売上高	1,659	1,448	14.6	
営業利益	429	276	55.4	25.9
経常利益	408	243	67.7	24.6
中間純利益	213	65	223.2	12.8
設備投資額	561	447	25.5	
減価償却費	153	131	17.1	
為替レート(円/ドル)	116	108		

(当中間期のポイント)

- ・増収増益 ~ FPD用ガラス販売拡大、CRT用ガラス出荷減・赤字縮小
- ・CRT減損 ~ マレーシアCRT用ガラス生産設備中心に(116億円)
- ・設備投資 ~ FPD用ガラスを中心に高水準の投資続く

連結売上高(部門別の状況)

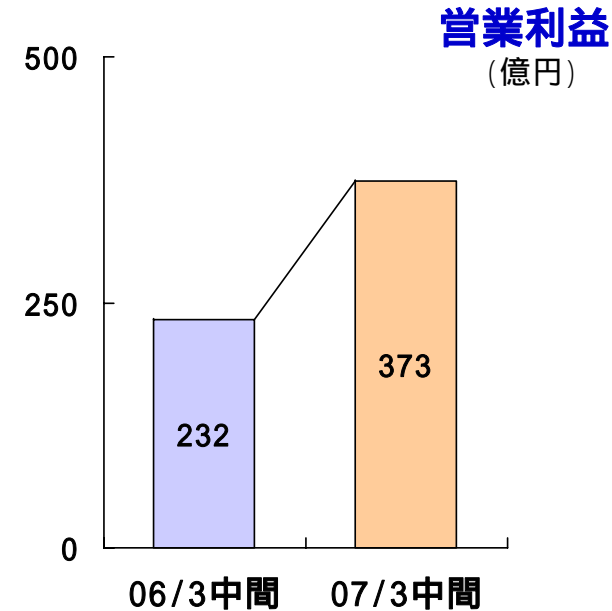
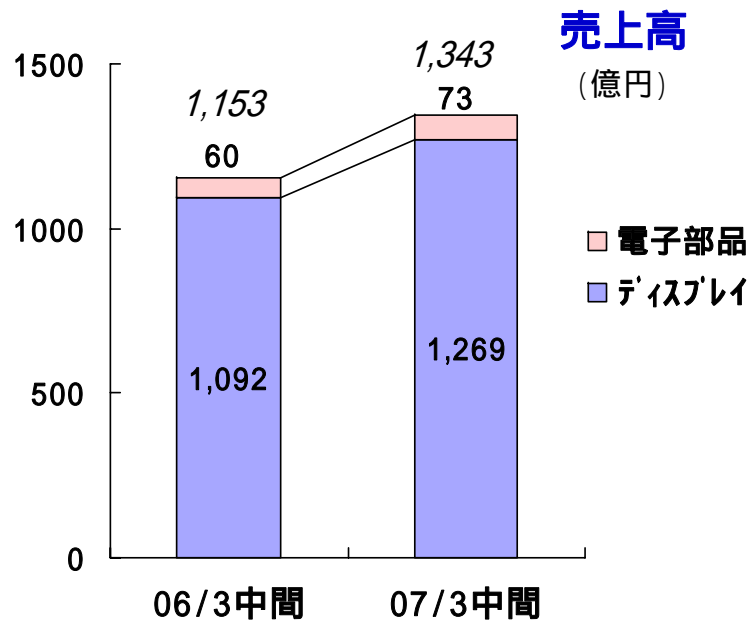
(単位:億円)

	07/3期中間	06/3期中間	増減(%)
ガラス事業	1,652	1,441	14.6
情報・通信関連部門()	1,343	1,153	16.4
ディスプレイ用ガラス	1,269	1,092	16.2
電子部品用ガラス	73	60	21.5
その他部門	309	288	7.3
ガラスファイバ	123	114	7.4
建築・耐熱その他	185	173	7.2
その他	7	6	5.5
合計	1,659	1,448	14.6

注) CRT用ガラスの売上縮小を踏まえ、当期より、情報・通信関連部門を「ディスプレイ用ガラス」と「電子部品用ガラス」に区分することに変更しました。

部門別(ガラス事業)の状況

情報・通信関連部門

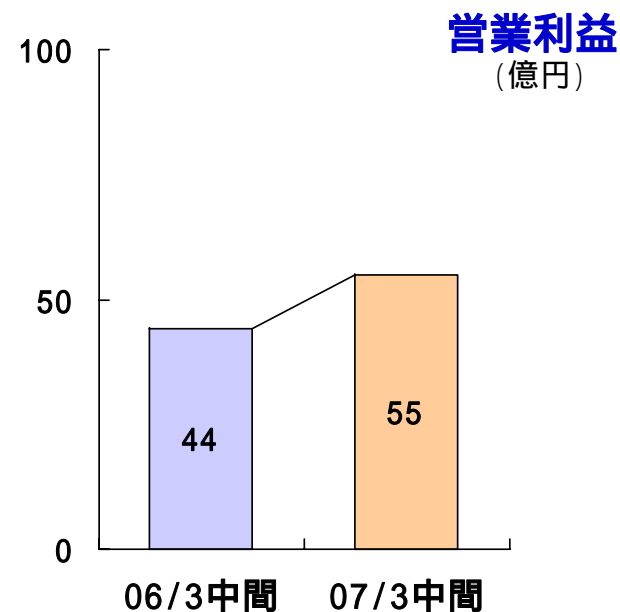
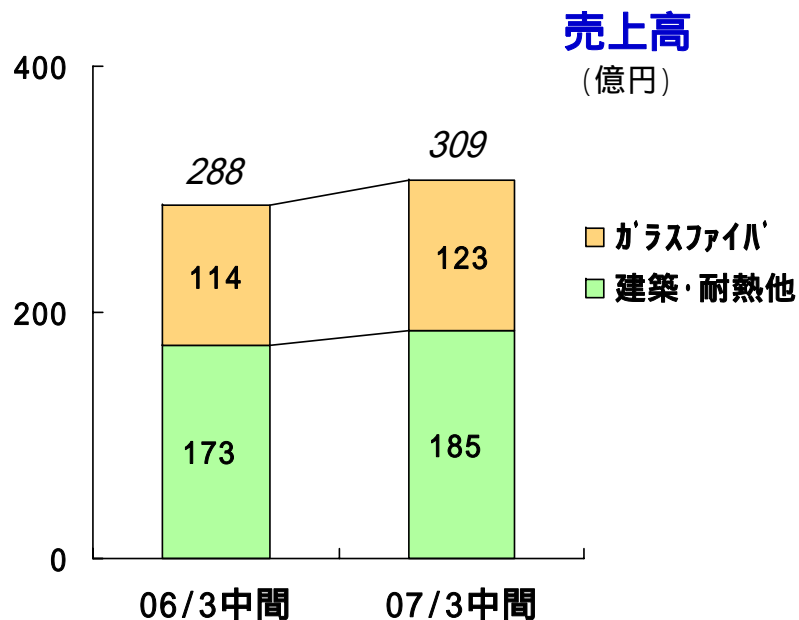


ディスプレイ用ガラス: FPD用 ~ LCDパネル生産調整の影響も、薄型テレビ用市場拡大を背景に販売増加
CRT用 ~ 事業縮小による出荷減。前期中の価格下落も影響

電子部品用ガラス: 光通信関連が復調、イメージセンサ用ガラスも好調

部門別(ガラス事業)の状況

その他部門



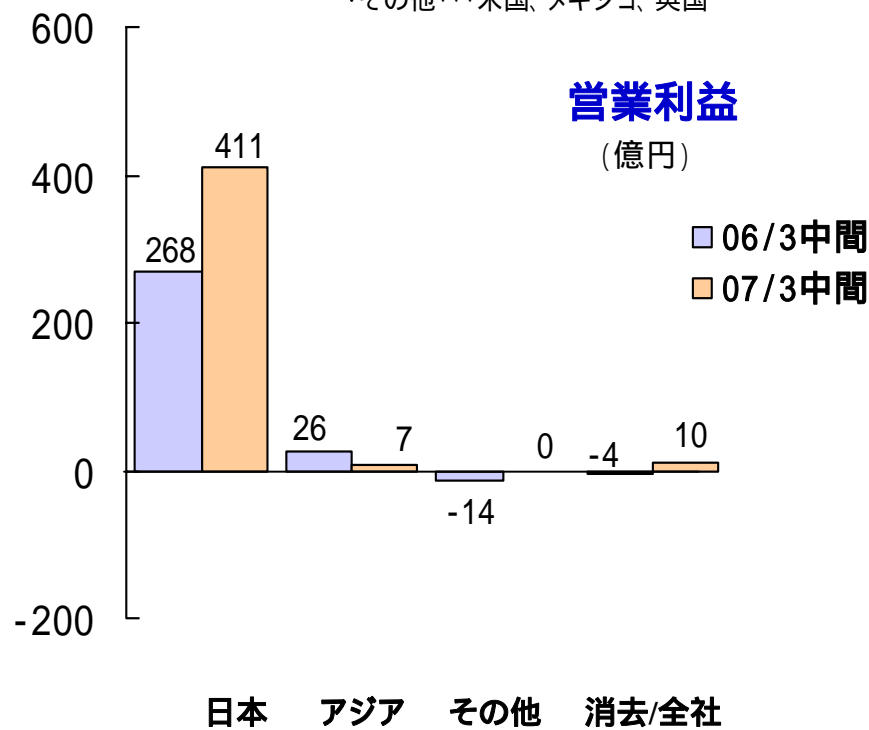
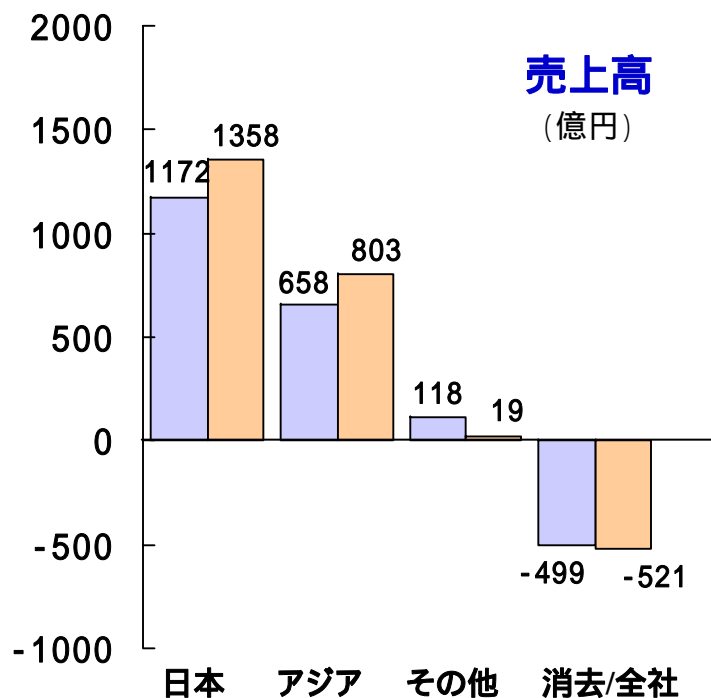
ガラスファイバ: 自動車部品向け高機能樹脂強化用途をはじめ需要拡大、高水準の出荷続く。マレーシア子会社の増設設備が稼働(下期に寄与)

建築・耐熱他: 耐熱ガラス販売好調。建築用ガラスは横ばい

所在地別セグメントの状況

所在地別売上高・営業利益

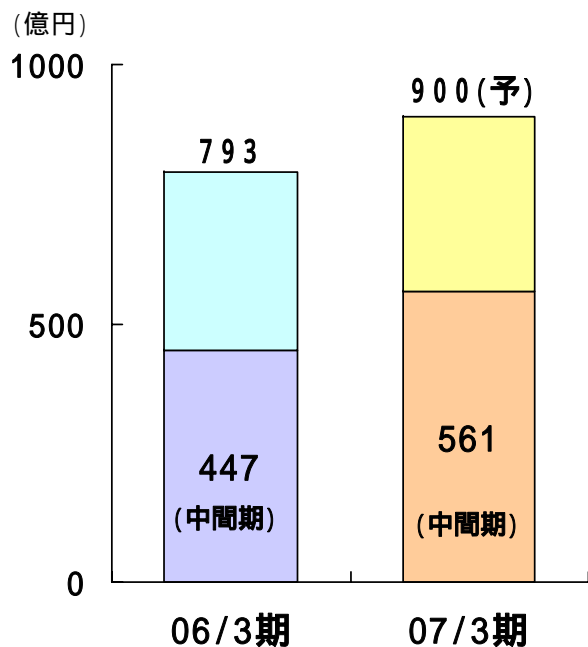
(注) 日本以外の区分に属する主な国・地域
 ・アジア ……マレーシア、インドネシア、中国、韓国、台湾
 ・その他 ……米国、メキシコ、英国



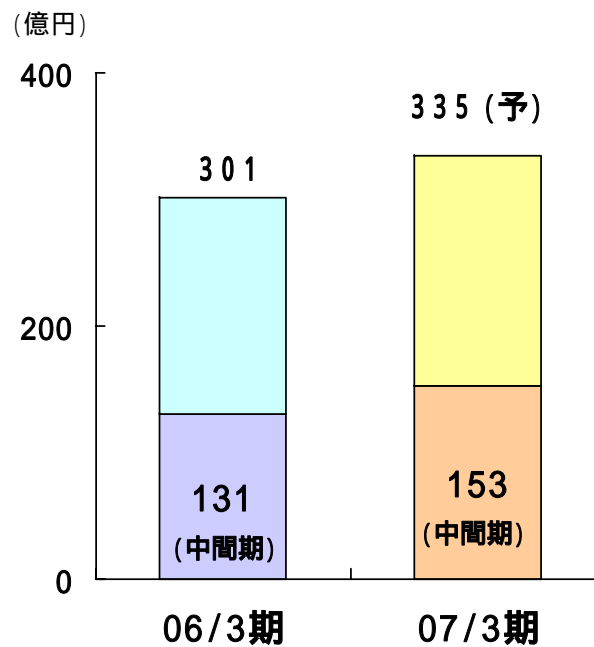
日本: FPD関連中心に売上・利益増加
アジア: CRT減収・赤字 液晶加工拡大・利益寄与
その他: 米・欧CRT生産停止、赤字解消

設備投資・減価償却費の状況

設備投資



減価償却費



設備投資: FPD関連中心に高水準の投資継続

減価償却: 設備投資拡大に伴い増加(昨年度まではCRT整理・縮小による抑制効果あり)

連結損益計算書

(単位:億円)

	07/3期中間	06/3期中間	増減	増減率(%)	07/3期中間のポイント
売上高	1,659	1,448	211	14.6	(貢献要因) ・FPD販売増 ・CRT赤字縮小 ・生産性改善・費用削減 ・販売費(梱包輸送費)減少 ・たな卸資産評価損減少 ・CRT設備減損(116億円) ・前期損益修正益減少、事業整理損失 0
営業利益	429	276	153	55.4	
営業外損益	21	32	11		
経常利益	408	243	164	67.7	
特別損益	119	116	2		
税前利益	289	126	162		
法人税等	76	61	15		
少数株主損益	0	1	0		
中間純利益	213	65	147	223.2	

連結貸借対照表(資産の部)

(単位:億円)

	06 / 9末	06 / 3末	増減	増減の主なポイント
流動資産	2,038	2,161	122	
現金・預金	739	863	124	法人税等、設備等の支払増
受取手形・売掛金	794	705	88	販売増に伴う売上債権増
たな卸資産	385	407	22	
その他	120	185	64	繰延税金資産減
固定資産	2,962	2,698	263	
有形固定資産	2,589	2,332	257	F P D設備増
無形固定資産	10	8	2	
投資その他の資産	362	358	4	
合計	5,001	4,860	141	

連結貸借対照表(負債・資本の部)

(単位:億円)

	06 / 9末	06 / 3末	増減	増減の主なポイント
負債	2,461	2,506	45	
支払手形・買掛金	440	361	79	生産拡大に伴う仕入債務増
借入金	1,201	1,227	25	
未払金	477	373	103	F P D設備関係増
未払法人税等	18	169	150	
その他	323	375	51	
純資産	2,539	2,353	186	
株主資本	2,463	2,235	227	利益剰余金の増加
評価・換算差額等	31	74	43	(-) 為替換算調整勘定
少数株主持分	45	43	1	
合計	5,001	4,860	141	

連結キャッシュフロー計算書

(単位:億円)

	07/3期中間	06/3期中間	増減	
税前利益	289	126	162	
減価償却費	153	131		
減損損失	116	113		マレーシアCRT設備など
売上債権の増加額()又は減少額	93	50		販売拡大に伴う増加
たな卸資産の増加額()又は減少額	24	22		
仕入債務の増加額又は減少額()	70	7		
その他	190	7		法人税等の支払(154億円)
営業活動によるキャッシュフロー	369	414	45	
固定資産の取得による支出	446	220		FPD用ガラス生産拡充
その他	41	15		
投資活動によるキャッシュフロー	404	204	200	
長短借入金の増減	23	30		
その他	15	13		
財務活動によるキャッシュフロー	38	43	5	
現金等に係る換算差額	7	19		
現金等の増加額	66	186		
現金等の期首残高	863	979		
連結除外に伴う現金等の減少額	57	-		NEGUK
現金等の期末残高	739	1,165	425	

連結株主資本等変動計算書

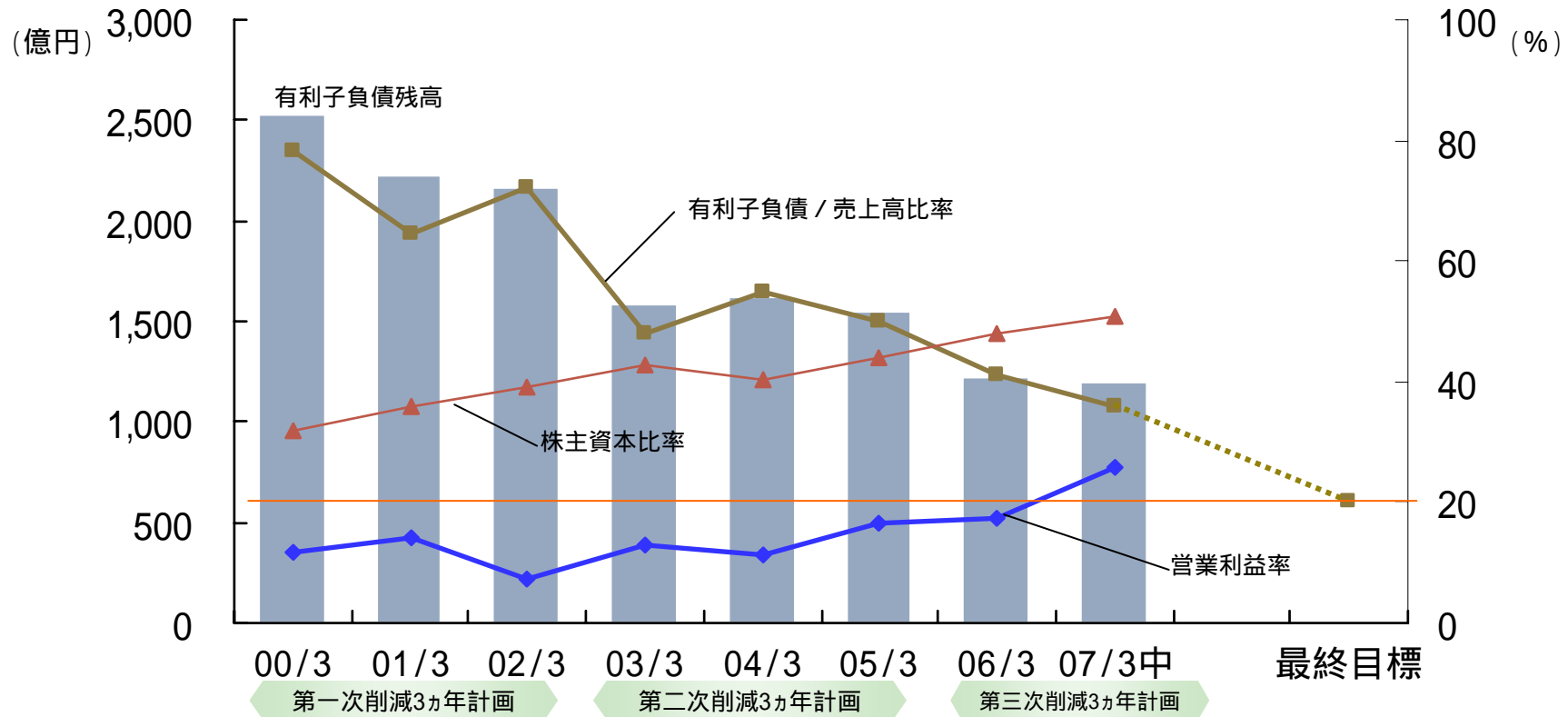
(単位：億円)

	株主資本					評価・換算差額等			少数株 主持分	純資産 合計
	資本金	資本 剰余金	利益 剰余金	自己 株式	計	その他有 価証券評 価差額金	為替換 算調整 勘定	計		
06 / 3末残高	183	201	1,856	6	2,235	70	3	74	43	2,353
当中間期中の変動										
剰余金の配当	-	-	15	-	15	-	-	-	-	15
中間純利益	-	-	213	-	213	-	-	-	-	213
自己株式	-	0	-	0	0	-	-	-	-	0
その他	-	-	31	-	31	-	-	-	-	31
株主資本以外の項 目の変動額(純額)	-	-	-	-	-	9	33	43	1	41
当中間期中の変動額合計	-	0	228	0	227	9	33	43	1	186
06 / 9末残高	183	201	2,085	7	2,463	60	29	31	45	2,539

経営体質の強化

有利子負債・株主資本比率・営業利益率の推移

(注) 07/3中間有利子負債/売上高比率:
便宜的に07/3期(通期)予想売上高に対する当中間
期末現在の有利子負債残高の比率を表示しています。



経営体質は着実に改善

- ・有利子負債はさらに減少(但し、当中間期は設備投資負担大きく、削減は小幅)
- ・株主資本比率は50%へ
- ・営業利益率は20%を上回る(当中間期:25.9%)

2007年3月期通期業績の見通し

連結通期業績予想

(単位:億円)

	06 / 3期	07 / 3期		
	通期(実績)	中間期(実績)	通期(予想)	下期の見通し
売上高	2,964	1,659	3,350	FPD: 市場拡大も年末商戦後の動向懸念 CRT: 需給は改善方向も販売は横ばい 好調維持 マレーシア増設設備が寄与 耐熱: 堅調、 建築: 横ばい
ディスプレイ用ガラス	2,198	1,269	2,550	
電子部品用ガラス	126	73	150	
ガラスファイバ	241	123	255	
建築・耐熱その他	383	185	380	
その他	14	7	15	
営業利益	519	429	830	液晶新窯立上げ負担、FPD市況・価格動向? (不透明材料)
経常利益	493	408	780	
特別損益	509	119	125	
当期純利益	32	213	430	

単独業績の概況

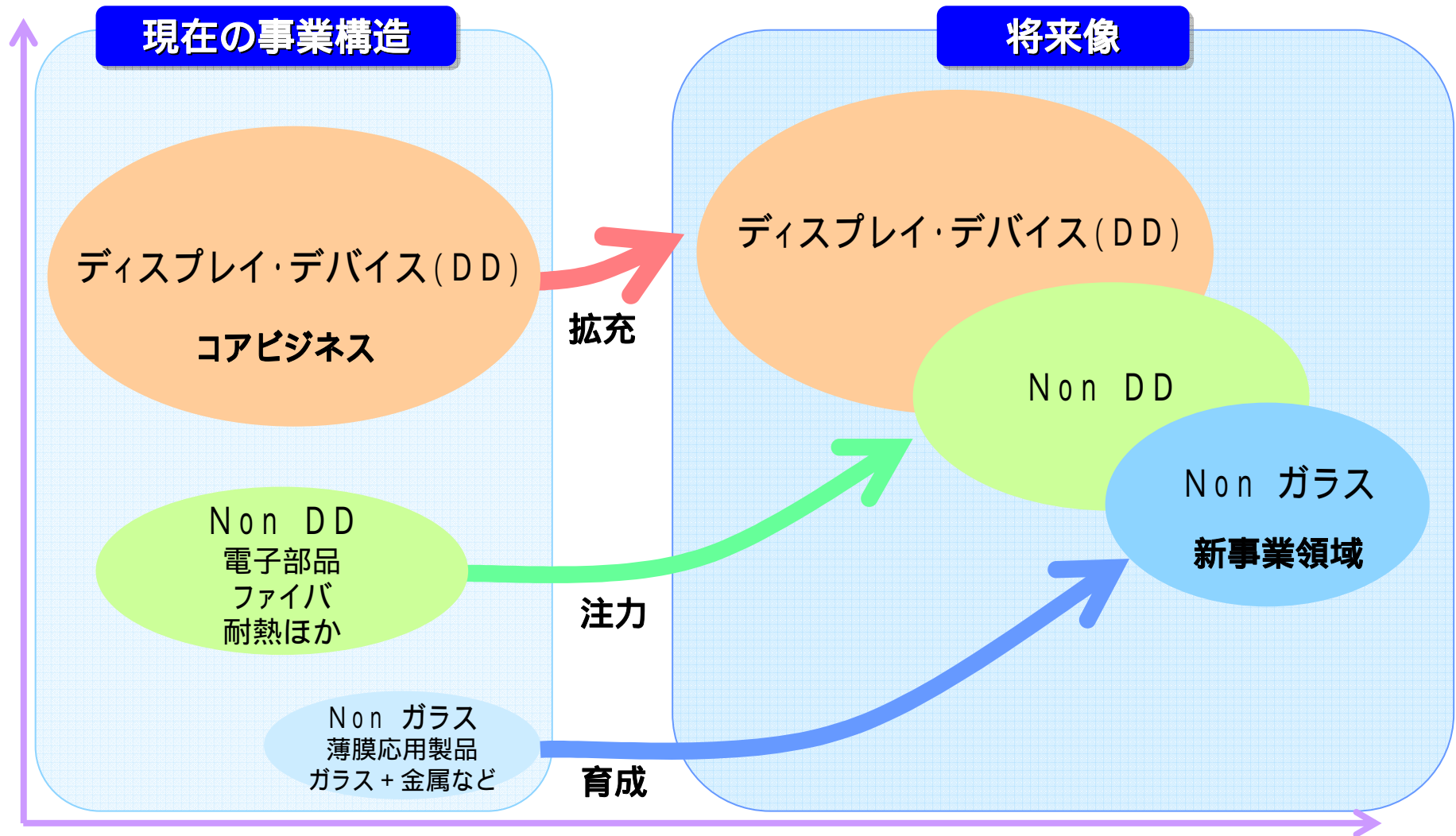
(単位: 億円)

	06 / 3期中間	07 / 3期中間	増減(%)	07 / 3期(予想)	当中間期実績、通期予想ともに、 総じて連結決算と同様の業況
売上高	1,143	1,328	16.2	2,700	
営業利益	252	395	56.4	750	
経常利益	263	400	52.0	730	
当期純利益	97	244	150.4	440	

1株当り配当金	4円	5円
---------	----	----

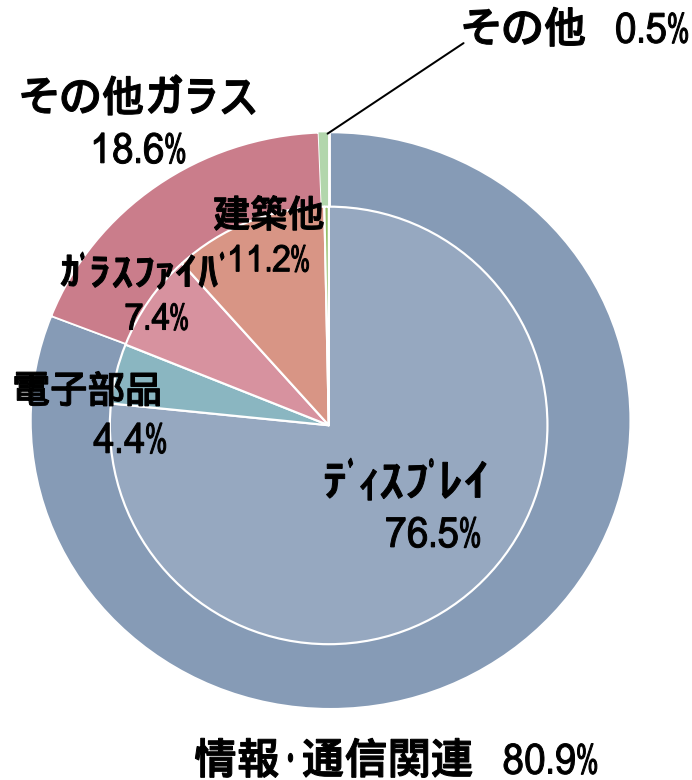
年間	10円
----	-----

今後の事業展開について



(ご参考資料) 当社の売上構成

売上構成：07 / 3 中間



情報・通信関連	ディスプレイ用ガラス	LCD	基板ガラス バックライト用ガラス
		PDP	基板ガラス ガラスペースト
		CRT	テレビ用ガラス、ディスプレイ用ガラス
電子部品用ガラス	光関連	光ファイバ接続用キャピラリー/フェルル 球レンズ/レンズ部品 / 非球面レンズ硝材	
		電子デバイス用	粉末ガラス イメージセンサ用カバーガラス ダイオード用ガラス
	ガラスファイバ	ガラスファイバ 高機能樹脂用チョップドストランド プリント配線基板用ヤーン 強化プラスチック用ロービング 耐アルカリ性ガラスファイバ	
その他	建築用他	建築用	ガラスブロック 結晶化ガラス建材<ネオパリエ> 防火設備用ガラス<ファイアライト> 放射線遮へい用ガラス 装飾用ガラス
		耐熱用	超耐熱ガラス<ネオセラム> 耐熱ガラス<ネオレックス>
		その他	照明用管ガラス 薬事用管ガラス

予想に関する留意事項

本資料に記載されている業績見通しは、当社が現時点で合理的と判断する一定の前提に基づいて作成されたものであり、リスクや不確定要素を含んだものです。

実際の業績は、さまざまな重要な要素により、これら業績見通しと大きく異なる結果となりうることをご承知おき下さい。